



Programme ROR

Déploiement des ROR au 30/09/2018

Rappel sur le planning des prochains GT Thématiques

- **Le recueil trimestriel des données de peuplement du ROR auprès des régions est réalisé depuis septembre 2016.**
- **L'avancement du peuplement est désormais diffusé aux régions et au secrétariat général dans le cadre du suivi de la mise en œuvre des télé-services du socle commun des projets e-santé.**
- **Vous trouverez dans ce document les indicateurs de peuplement au 30/09/2018.**

Déploiement des ROR interoperables

Suivi de peuplement à fin septembre 2018

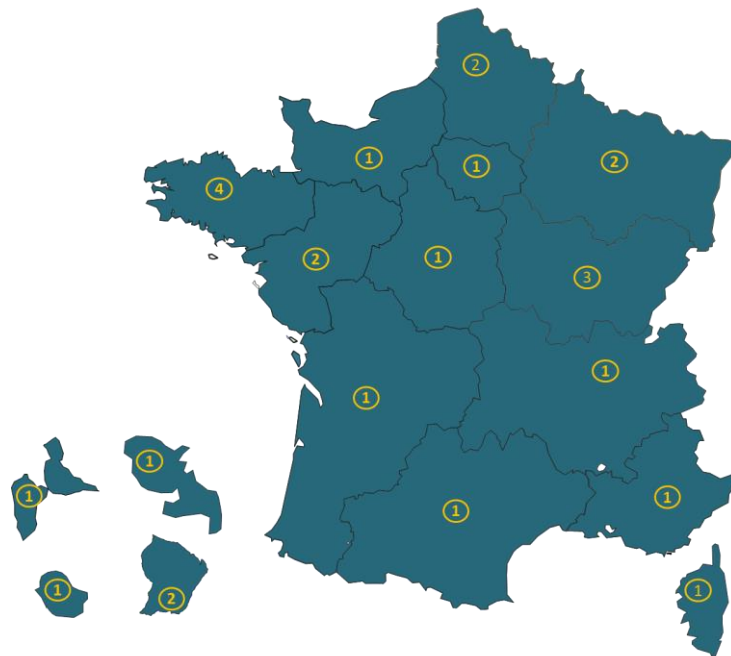
- **17 régions transmettent leur suivi de peuplement**
 - ▶ La Normandie a implémenté la solution PACA et a fourni les données de peuplement pour le troisième trimestre
- **Le peuplement sur le sanitaire a progressé de 8% entre juin et septembre 2018**
 - ▶ 9 régions ont une progression du peuplement sur tous les champs d'activité, cette progression est supérieure à 10% pour 3 régions
 - ▶ A fin septembre 2018, 8 régions sont à 100% de peuplement sur le sanitaire et 14 régions à plus de 75%.
- **Le peuplement finalisé (en respectant les critères de qualité) sur le sanitaire a progressé de 7% entre juin et septembre 2018**
 - ▶ 13 régions ont une progression de la qualité du peuplement sur tous les champs d'activité, cette progression est supérieure à 10% pour 4 régions
 - ▶ A fin septembre 2018, 9 régions ont plus de 75% de leur offre sanitaire peuplée en respectant les critères de qualité

Déploiement des ROR interoperables

Suivi de peuplement à fin septembre 2018

MCO

	Nb EG cible à date	% EG peuplés ou en cours de peuplement à date	% EG peuplés respectant le critère qualité à date
Auvergne Rhone Alpes	188	100,00%	78,72%
Bourgogne Franche Comté	154	100,00%	45,45%
Bretagne	89	100,00%	21,35%
Centre Val de Loire	66	100,00%	100,00%
Corse	13	100,00%	92,31%
Grand Est	163	100,00%	71,78%
Guadeloupe	19	100,00%	100,00%
Guyane	12	100,00%	75,00%
Hauts De France	157	94,90%	57,96%
Ile de France	267	100,00%	100,00%
La Réunion Mayotte	60	100,00%	100,00%
Martinique	14	92,86%	92,86%
Normandie	106	87,74%	87,74%
Nouvelle Aquitaine	153	98,69%	75,82%
Occitanie	167	100,00%	82,04%
Pays de la Loire	121	100,00%	69,42%
Provence-Alpes-Côte-d'Azur	149	98,66%	93,96%
TOTAL	1898	98,63%	76,98%



LEGENDE

EG peuplés ou en cours de peuplement

- Très avancé (+ de 75% des EG)
- Avancé (Entre 51 et 75% des EG)
- Moyen (Entre 26 et 50% des EG)
- Faible (Entre 1 et 25% des EG)
- Aucun EG peuplé ou en cours de peuplement

EG peuplés respectant le critère qualité

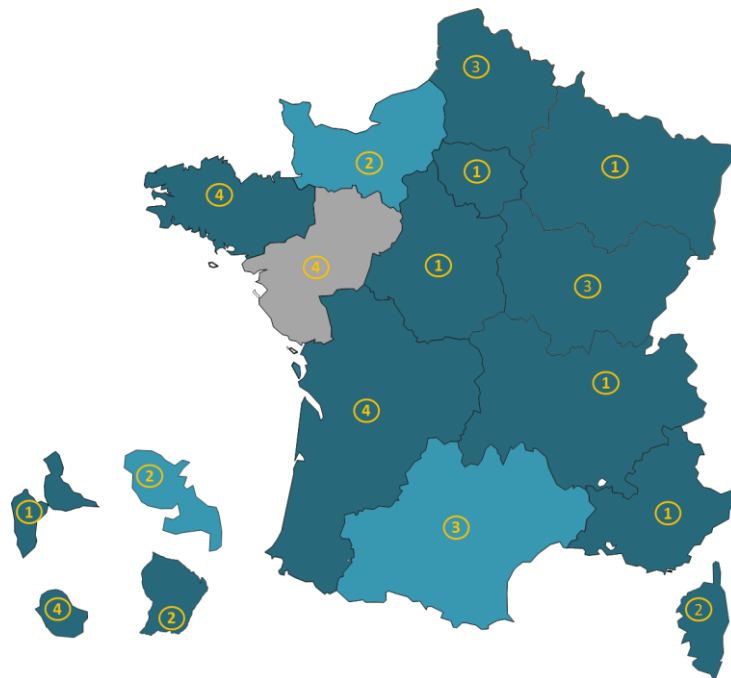
- 1 Très avancé (+ de 75% des EG)
- 2 Avancé (Entre 51 et 75% des EG)
- 3 Moyen (Entre 26 et 50% des EG)
- 4 Faible (Entre 1 et 25% des EG)
- 5 Aucun EG peuplé respectant le critère qualité

Déploiement des ROR interoperables

Suivi de peuplement à fin septembre 2018

PSY

	Nb EG cible à date	% EG peuplés ou en cours de peuplement à date	% EG peuplés respectant le critère qualité à date
Auvergne Rhone Alpes	486	97,74%	93,83%
Bourgogne Franche Comté	113	100,00%	39,82%
Bretagne	138	100,00%	5,80%
Centre Val de Loire	37	100,00%	100,00%
Corse	4	100,00%	75,00%
Grand Est	273	100,00%	93,04%
Guadeloupe	6	100,00%	100,00%
Guyane	3	100,00%	66,67%
Hauts De France	154	94,16%	36,36%
Ile de France	640	100,00%	100,00%
La Réunion Mayotte	30	100,00%	23,33%
Martinique	6	66,67%	66,67%
Normandie	370	51,08%	51,08%
Nouvelle Aquitaine	197	97,46%	14,21%
Occitanie	508	53,74%	41,54%
Pays de la Loire	144	14,58%	13,89%
Provence-Alpes-Côte-d'Azur	204	97,06%	92,65%
TOTAL	3313	82,73%	65,05%



LEGENDE

EG peuplés ou en cours de peuplement

- Très avancé (+ de 75% des EG)
- Avancé (Entre 51 et 75% des EG)
- Moyen (Entre 26 et 50% des EG)
- Faible (Entre 1 et 25% des EG)
- Aucun EG peuplé ou en cours de peuplement

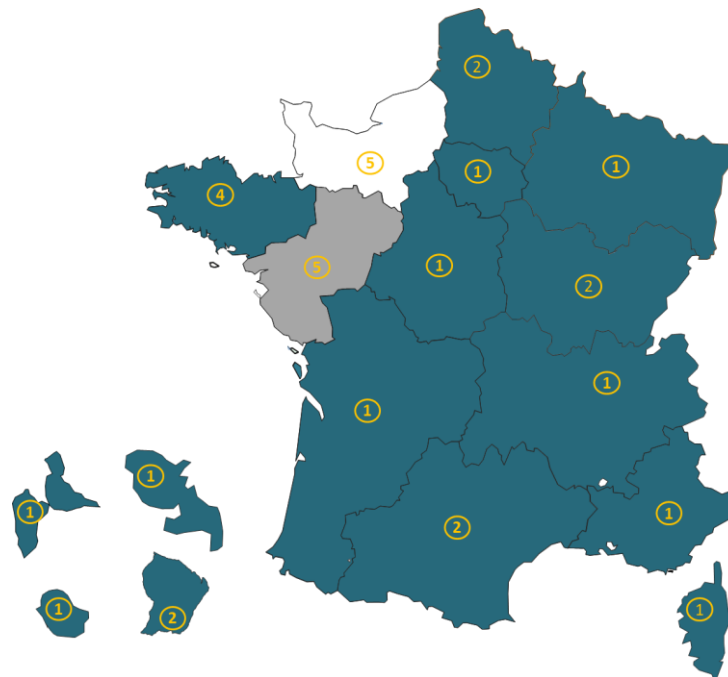
EG peuplés respectant le critère qualité

- 1 Très avancé (+ de 75% des EG)
- 2 Avancé (Entre 51 et 75% des EG)
- 3 Moyen (Entre 26 et 50% des EG)
- 4 Faible (Entre 1 et 25% des EG)
- 5 Aucun EG peuplé respectant le critère qualité

Déploiement des ROR interoperables

Suivi de peuplement à fin septembre 2018

SSR	Nb EG cible à date	% EG peuplés ou en cours de peuplement à date	% EG peuplés respectant le critère qualité à date
Auvergne Rhone Alpes	234	96,58%	88,89%
Bourgogne Franche Comté	102	100,00%	74,51%
Bretagne	85	100,00%	12,94%
Centre Val de Loire	76	100,00%	97,37%
Corse	13	100,00%	100,00%
Grand Est	166	100,00%	98,19%
Guadeloupe	14	100,00%	100,00%
Guyane	5	80,00%	60,00%
Hauts De France	153	88,24%	52,94%
Ile de France	228	100,00%	90,35%
La Réunion Mayotte	18	100,00%	100,00%
Martinique	15	93,33%	93,33%
Normandie	82	0,00%	0,00%
Nouvelle Aquitaine	184	100,00%	91,30%
Occitanie	206	75,73%	65,05%
Pays de la Loire	90	4,44%	0,00%
Provence-Alpes-Côte-d'Azur	168	100,00%	100,00%
TOTAL	1839	86,62%	73,46%



LEGENDE

EG peuplés ou en cours de peuplement

- Très avancé (+ de 75% des EG)
- Avancé (Entre 51 et 75% des EG)
- Moyen (Entre 26 et 50% des EG)
- Faible (Entre 1 et 25% des EG)
- Aucun EG peuplé ou en cours de peuplement

EG peuplés respectant le critère qualité

- 1 Très avancé (+ de 75% des EG)
- 2 Avancé (Entre 51 et 75% des EG)
- 3 Moyen (Entre 26 et 50% des EG)
- 4 Faible (Entre 1 et 25% des EG)
- 5 Aucun EG peuplé respectant le critère qualité